



**Ministerio de Comercio,
Industria y Turismo
República de Colombia**

Régimen de Zonas Francas

**María Edith Zapata
Dirección de Productividad y Competitividad
Ministerio de Comercio, Industria y Turismo**

Bucaramanga, 31 de octubre de 2012



**Ministerio de Comercio,
Industria y Turismo
República de Colombia**

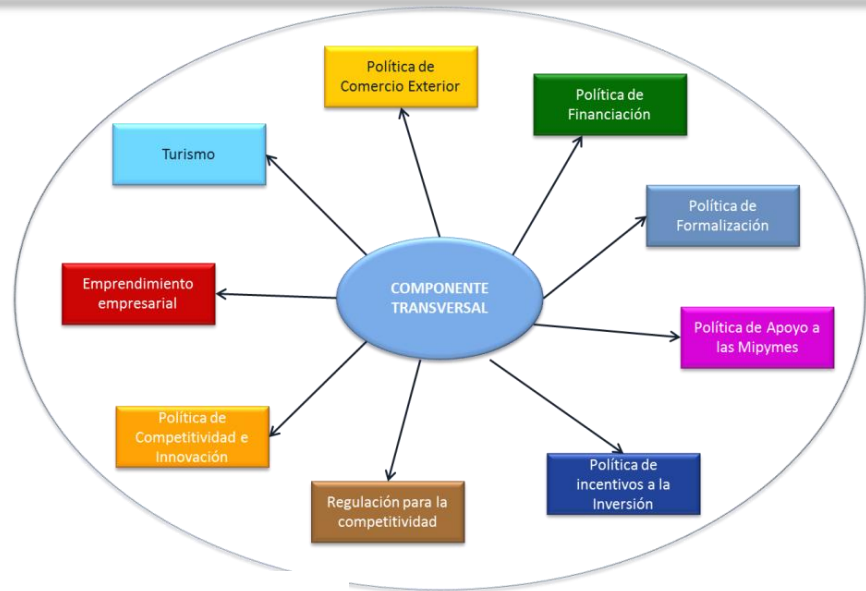
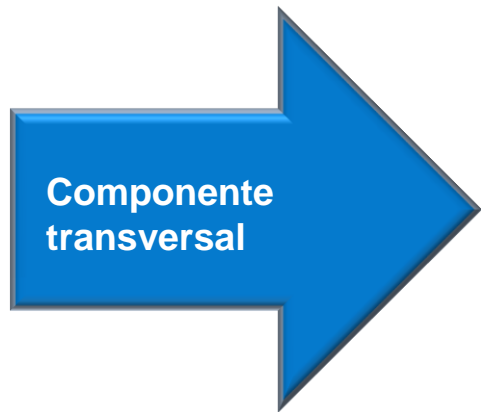
Contenido

- **Política de Desarrollo Empresarial - PDE**
- Zonas Francas

Indicadores y metas 2014

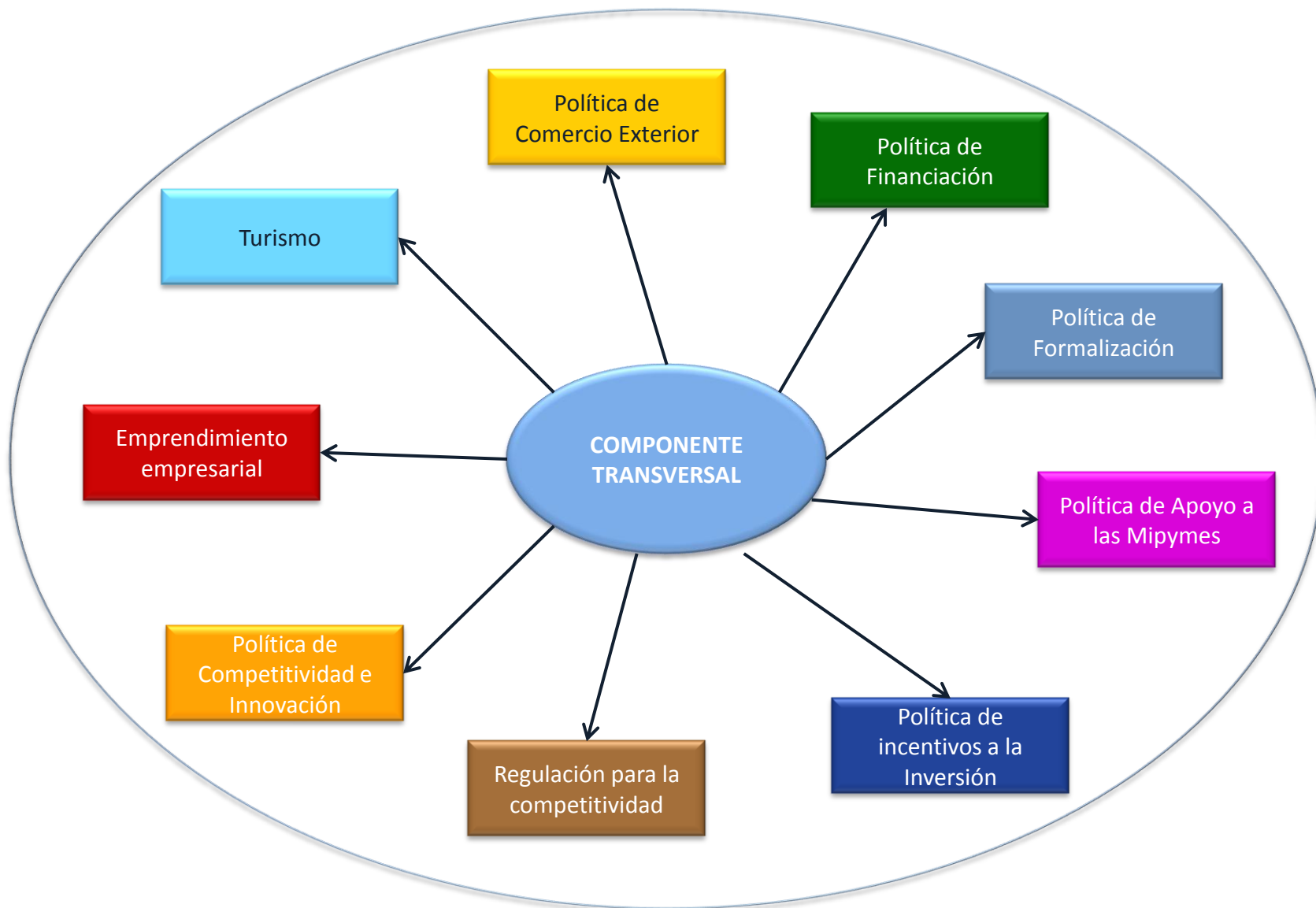
Indicador	Línea Base 2010	Meta 2014
Empresas formalizadas mediante programas del gobierno	0	250.000
Nuevos empleos creados	1.200.000	1.500.000
Sectores atendidos por el Programa de Transformación Productiva	12 sectores	20 sectores
Techo industrial en Zonas Francas ¹ (hectáreas disponibles)	390	926

1 Calculado a partir de las áreas declaradas y descontando un 20% para áreas comunes (vías, zonas de parqueo, etc.).



Programa de Transformación Productiva

SECTORES SERVICIOS	SECTORES MANUFACTUREROS	SECTORES AGRO
 Tercerización de Procesos de Negocios BPO&O Software y Tecnologías de la Información Turismo de Salud Turismo de Naturaleza Energía Eléctrica Bienes y Servicios Conexos	 Industria Editorial y de la Comunicación Gráfica Sistema Moda Industria de Autopartes y Vehículos Cosméticos y Aseo Metalmecánico, Siderúrgico y Astillero	 Chocolatería, Confeitería y Materias Primas Carne Bovina Palma, Aceites, Grasas Vegetales y Biocombustibles Camaronicultura Lácteo



SECTORES SERVICIOS



Tercerización de
Procesos de Negocios
BPO&O

Software y Tecnologías
de la Información

Turismo de Salud

Turismo de Naturaleza

Energía Eléctrica
Bienes y Servicios
Conexos

SECTORES MANUFACTUREROS



Industria Editorial y de
la Comunicación
Gráfica

Sistema Moda

Industria de Autopartes
y Vehículos

Cosméticos y Aseo

Metalmecánico,
Siderúrgico y Astillero

SECTORES AGRO



Chocolatería, Confitería
y Materias Primas

Carne Bovina

Palma, Aceites, Grasas
Vegetales y
Biocombustibles

Camaronicultura

Lácteo

Hortofrutícola



Ministerio de Comercio,
Industria y Turismo
República de Colombia

Contenido

- Política de Desarrollo Empresarial - PDE
- **Zonas Francas**

- El régimen de Zonas Francas en Colombia se estableció en 1958 con la creación de la Zona Franca Industrial y Comercial de Barranquilla.
- En los 70's entraron en funcionamiento las zonas francas de Buenaventura, Cartagena, Cúcuta, Palmaseca y Santa Marta.
- Con la ley 109 de 1985, las zonas francas se definieron como establecimientos públicos del orden nacional encargadas de fomentar el comercio exterior, estimular la generación de empleo y de divisas, y promover el desarrollo regional. Esta norma estableció algunos incentivos tributarios y aduaneros.
- En 1991 se inició un proceso de privatización de las zonas francas existentes. También se autorizó la creación de nuevas zonas francas en Bogotá, Rionegro, Palmira, Cartagena y la Tebaida.

- En 1996, el Decreto 2233 redefinió las zonas francas industriales dándoles un estatus de extra-territorialidad, lo que significó la exoneración de gravámenes a las importaciones.
- En 2005 con el objetivo de atraer nueva inversión extranjera y cumplir con los compromisos adquiridos por Colombia ante la OMC, se expidió la ley 1004 y los decretos 383 y 4051 de 2007 que definen el actual régimen de Zonas Francas en Colombia.
- La Ley 1004 estableció como finalidad de las Zonas Francas la creación de empleo, la captación de nuevas inversiones de capital, el desarrollo competitivo de las regiones y de los procesos industriales, la generación de economías de escala y la simplificación de procedimientos de comercio.

- Ley 1004 de 2005 “Por la cual se modifica un régimen especial para estimular la inversión y se dictan otras disposiciones.”
- Decreto 2685 de 1999 (Estatuto Aduanero), Títulos IX y XV, modificado por los Decretos 383 de 2007, 4051 de 2007, 780 de 2008, 4285 de 2009, 4584 de 2009, 1769 de 2010
- Resolución de la Comisión Intersectorial de Zonas Francas 01 del 3 de diciembre de 2007
- Resolución de la DIAN 4240 de 2000, Títulos II, IV, VIII, IX, modificada por las Resoluciones 5532 de 2008, 7941 de 2008, 9254 de 2008, 830 de 2008, 1867 de 2009, 546 de 2010, 7310 de 2010, 8571 de 2010 y 11375 de 2010.

¿Qué es?

¿Para qué?

¿Cómo?

¿Qué la diferencia?

Es un *área geográfica* delimitada dentro del territorio nacional.

Para desarrollar actividades *industriales* de bienes y de *servicios*, o actividades *comerciales*.

Bajo una *normatividad especial* en materia tributaria, aduanera y de comercio exterior.

Las mercancías ingresadas en esta zona se consideran fuera del territorio aduanero nacional para efectos de *impuestos sobre las importaciones y exportaciones*.



- Ser instrumento para la creación de empleo y para la captación de nuevas inversiones de capital.
- Ser un polo de desarrollo que promueva la competitividad en las regiones donde se establezca.
- Desarrollar procesos industriales altamente productivos y competitivos, bajo los conceptos de seguridad, transparencia, tecnología, producción limpia, y buenas prácticas empresariales.
- Promover la generación de economías de escala.
- Simplificar los procedimientos del comercio de bienes y servicios, para facilitar su venta.

Fiscales

- Tasa de impuesto de renta del 15%.
- Compras a empresas en Colombia están exentas de IVA.
- Compras y ventas entre Usuarios están exentas de IVA.

Aduaneros

- No causa arancel ni IVA mientras estén en ZF

No hay compromisos de exportación.

Nacionalización parcial de mercancías.

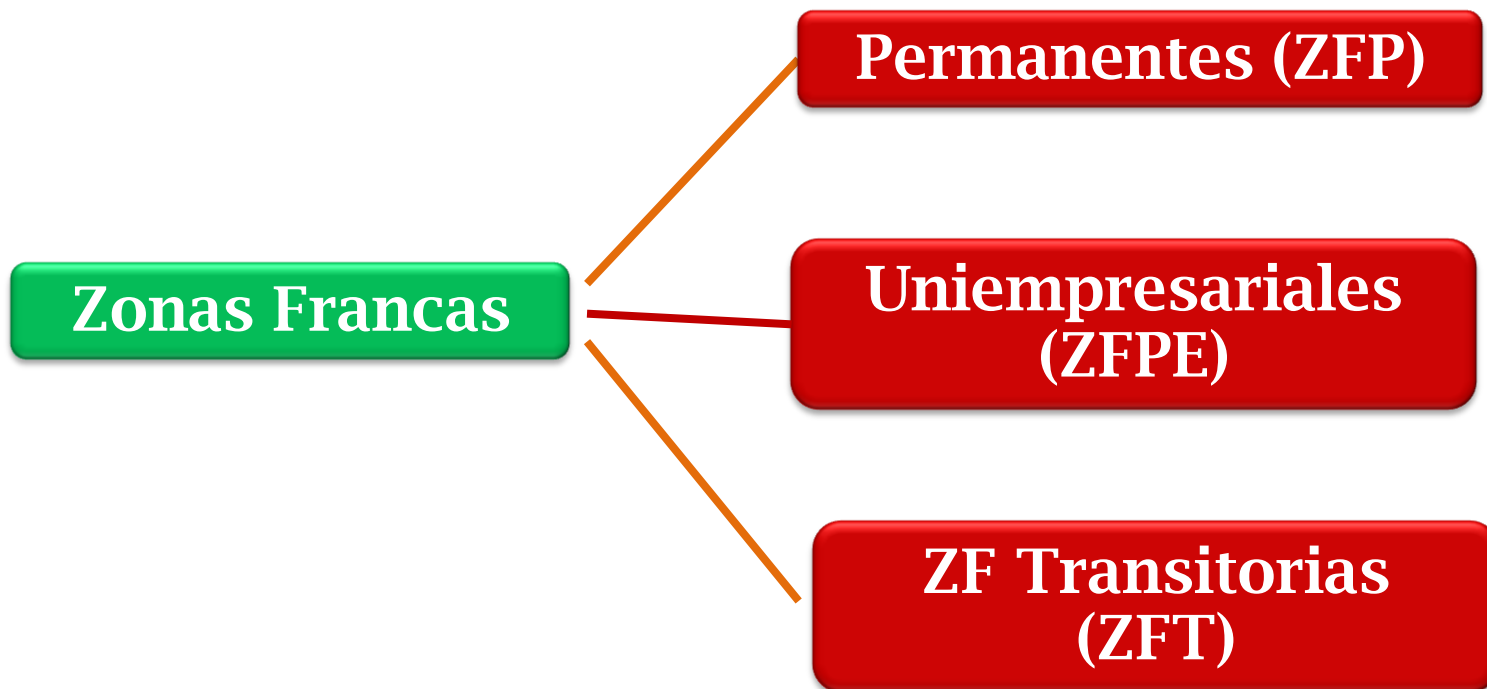
No hay plazos mínimos para almacenar mercancías en ZF.

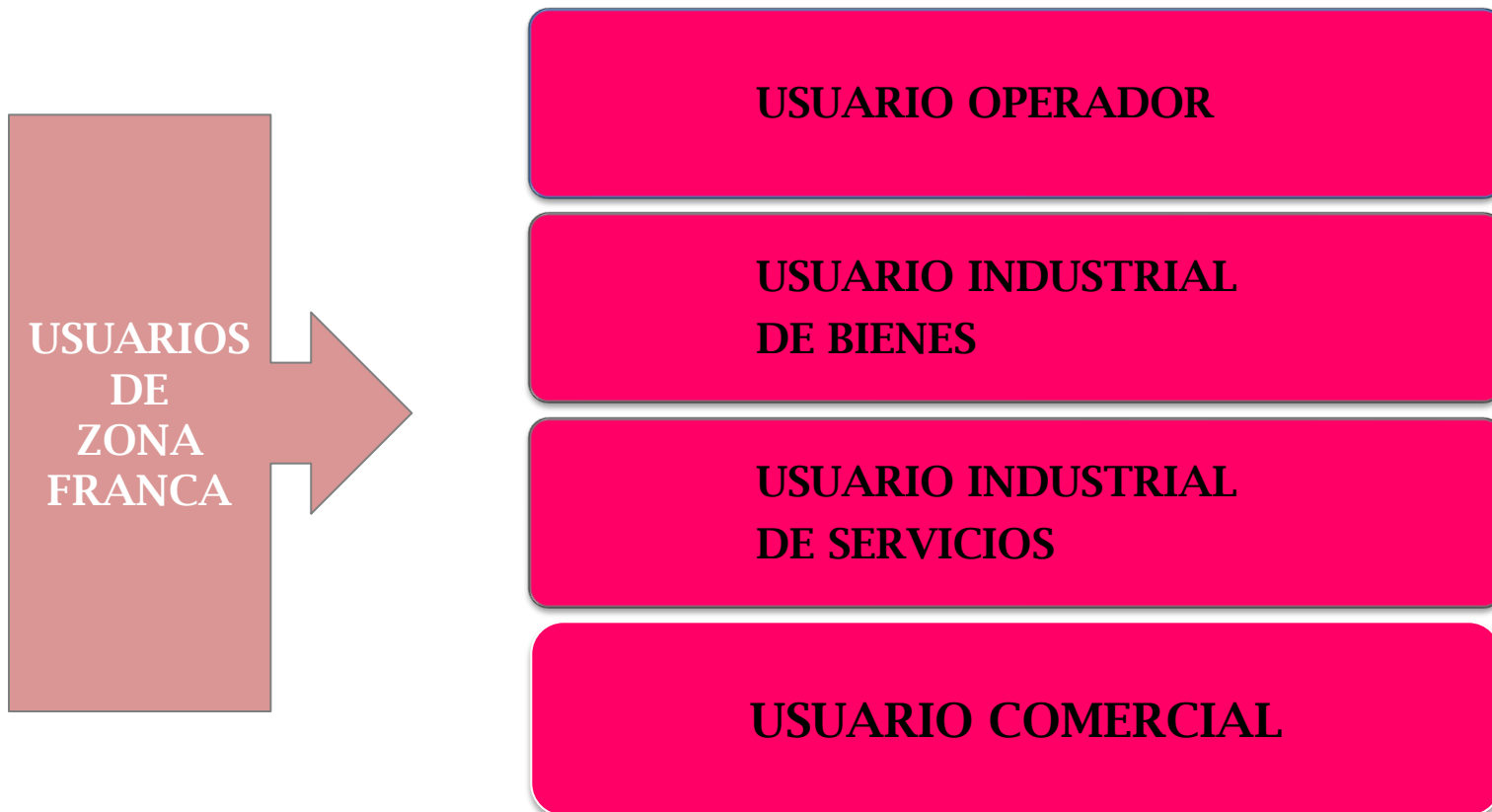
Terminación de regímenes suspensivos en ZF

Procesamiento parcial de bienes fuera de ZF

Posibilidad de sacar al TAN partes y piezas para reparación.

Los bienes fabricados en ZF se benefician a su ingreso a otros países de los acuerdos comerciales





Usuario Operador

Dirige, administra, supervisa, promociona y desarrolla la Zona Franca.

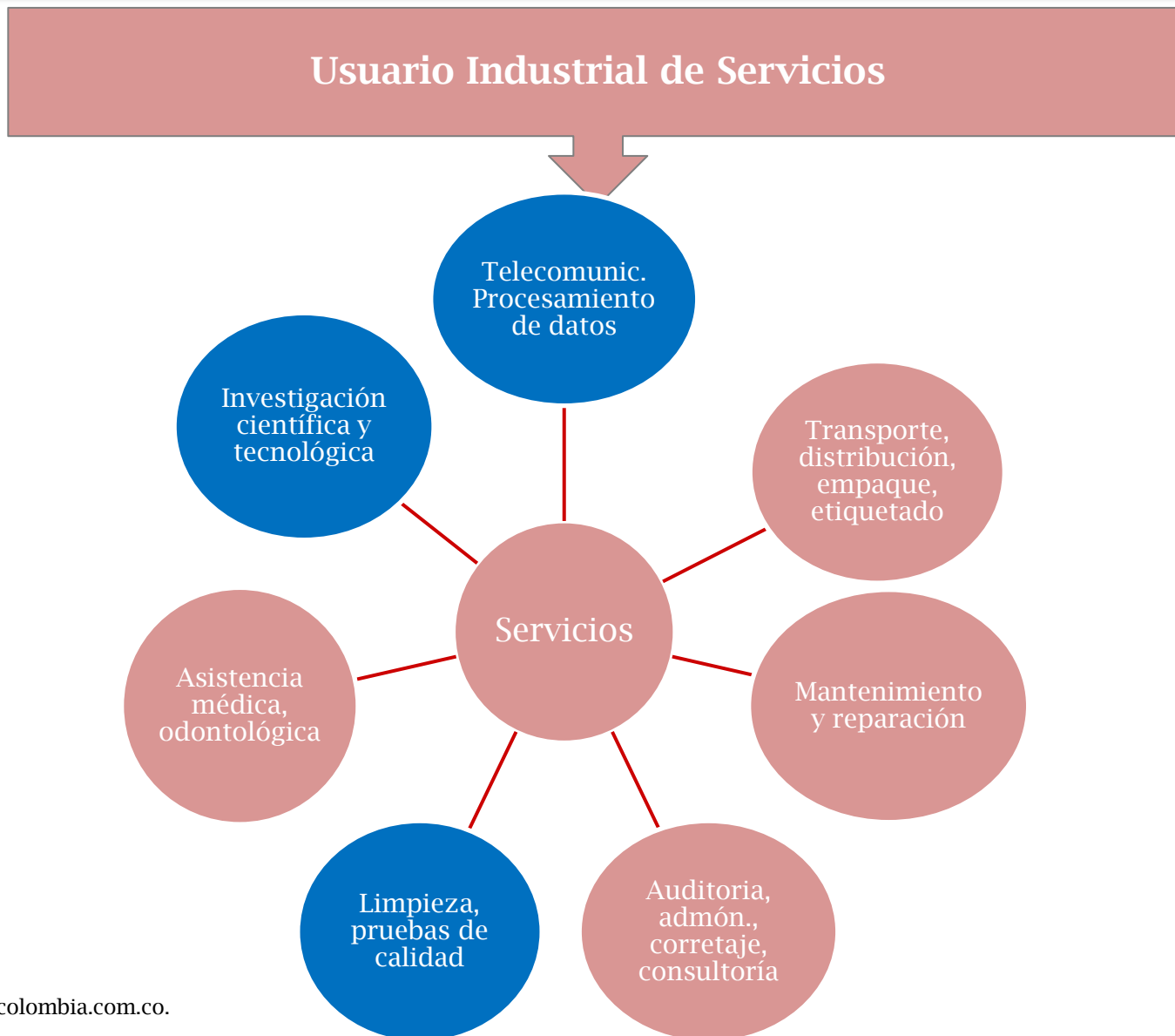


Usuario Industrial de Bienes

Producir, transformar o ensamblar bienes mediante el procesamiento de materias primas o de productos semielaborados.



- Empresas de logística especializada
- Empresas de logística de transformación de b/s
- Empresas de logística masiva
- Empresas de logística de almacenamiento
- Empresas de apoyo logístico



Usuarios de Zonas Francas Permanentes				
	Activos	Inversión	Empleos	Plazo
	SMMLV	SMMLV	Numero	Años
Usuarios Industriales y Comerciales	0 - 500	0	0	
	500 - 5.000	0	20	
	5.000 - 30.000	5.000	30	3
	Más de 30.000	11.500	50	3

INFRAESTRUCTURA

PTAR



AMPLIAS VÍAS



VIGILANCIA PRIVADA



LAGUNA DE AGUAS LLUVIAS



INFRAESTRUCTURA

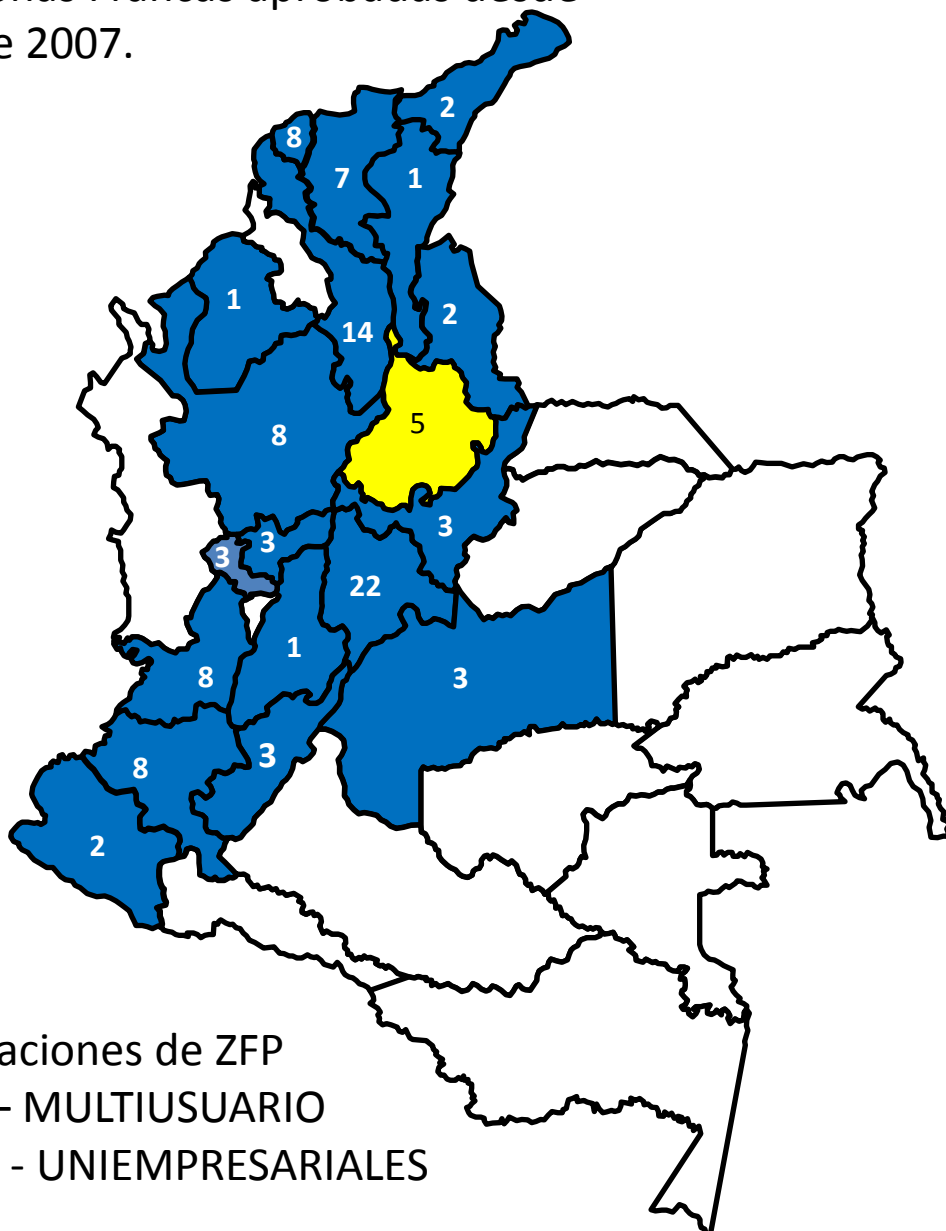


Tipo de ZF	Inversión (SMMLV)	Inversión (USD Mill)	Empleos Directos
Bienes (1)	150.000	47,22	150
Servicios (2)	10.000 - 46.000	3,15 - 14,48	500
	46.001 - 92.000	14,48 - 28,96	350
	92.000 o más	28,96 o más	150
Servicios - Puertos (3)	150.000	47,22	20

- (1) Cada inversión adicional de US\$ 6.16 mill reduce 15 empleos. En ningún caso pueden generarse menos de 50 empleos.
- (2) Para servicios de salud, el 50% de los empleos puede ser vinculado.
- (3) 50 empleos indirectos pueden reemplazar los 20 empleos directos.

- Antes de la Ley 1004 de 2005 se declararon 11 Zonas Francas en el territorio Colombiano.
- A partir de la expedición de la Ley 1004 de 2005, se han aprobado ciento cuatro (104) zonas francas, de ellas 71 son permanentes especiales “uniempresariales” y 33 corresponden a zonas francas permanentes “multiusuario”.
- Los proyectos de inversión de estas 104 zonas francas suman \$14.471.155 millones de pesos y tienen el compromiso de generar 47.076 nuevos empleos directos y 96.291 indirectos. El área total asciende a 4.998 hectáreas.

•104 Zonas Francas aprobadas desde
Abril de 2007.



DEPARTAMENTO	No.
CUNDINAMARCA	16
BOLIVAR	14
ANTIOQUIA	8
CAUCA	8
VALLE DEL CAUCA	8
ATLANTICO	8
BOGOTÁ	6
MAGDALENA	7
SANTANDER	5
BOYACA	3
RISARALDA	3
HUILA	3
CALDAS	3
META	3
NARIÑO	2
GUAJIRA	2
NORTE DE SANTANDER	2
CORDOBA	1
CESAR	1
TOLIMA	1
TOTAL	104

Fuente: Secretaria Técnica de la CIZF

3 Ampliaciones de ZFP
30 ZFP – MULTIUSUARIO
71 ZFPE - UNIEMPRESARIALES

Impulso a las Zonas Francas: Nuevo techo industrial

Con el nuevo régimen franco, está creciendo el área disponible para nuevos emprendimientos

Área disponible en zonas francas permanentes en operación

Área disponible Zonas Francas

ZF Permanentes en operación

Millones de metros cuadrados



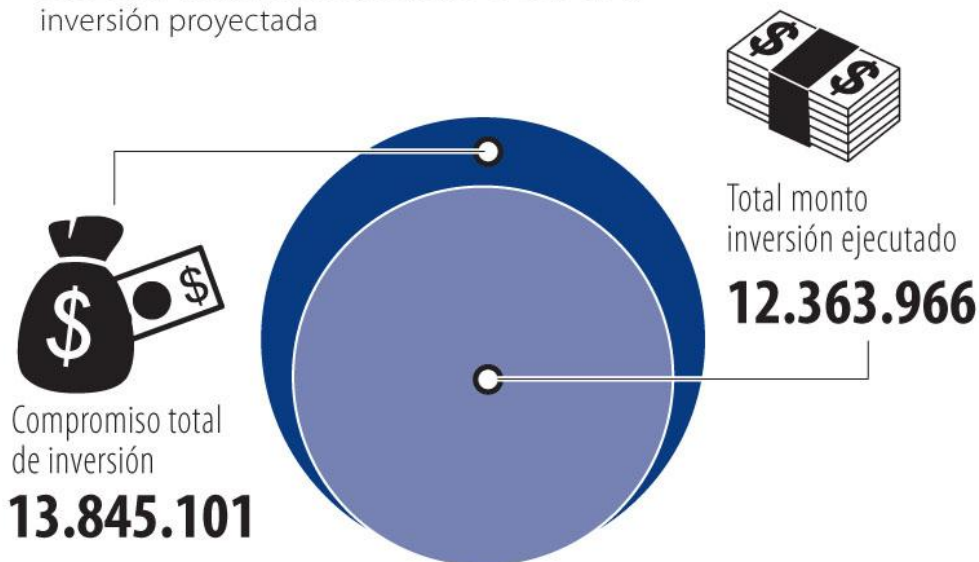
Fuente: Zonas Francas en Operación. Cálculos Secretaría Técnica

Las Zonas Francas han ejecutado el 89% de la inversión proyectada

Efectos sobre la inversión

Millones de pesos

Las Zonas Francas han ejecutado el 89% de la inversión proyectada



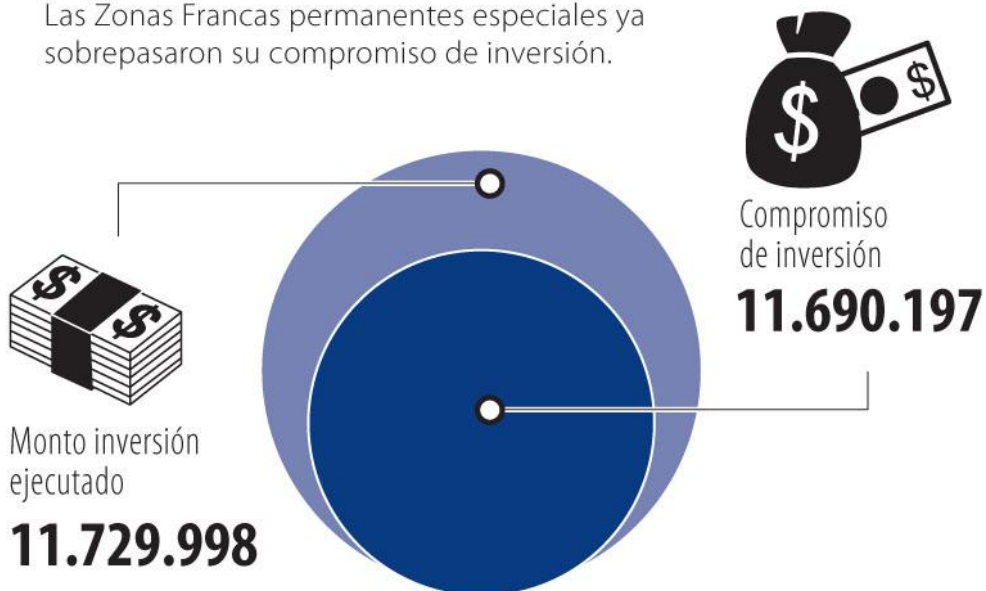
Fuente: Dian. Cálculos realizados por la Secretaría Técnica

Las Zonas Francas Permanentes Especiales ya sobrepasaron su compromiso de inversión

Efectos sobre la inversión

Millones de pesos

Las Zonas Francas permanentes especiales ya sobrepasaron su compromiso de inversión.



Fuente: Dian. Cálculos realizados por la Secretaría Técnica

Las Zonas Francas Permanentes han ejecutado el 30% de sus compromisos

Efectos sobre la inversión

Millones de pesos

Las Zonas Francas permanentes han ejecutado el 30% de sus compromisos



Compromiso de inversión

2.154.904



Monto inversión
ejecutado

633.968

Fuente: Dian. Cálculos realizados por la Secretaría Técnica / Incluye ampliaciones

Compromiso de Inversión Zonas Francas Permanentes

Fecha de declaratoria	Nº de ZF	Culminación de compromisos	Inversión (Millones \$)	Inversión ejecutada (Millones \$)	Avance (%)
2007	4	2012	176.669	176.356	100
2008	6	2013	803.638	260.151	32
2009	4	2014	300.573	89.623	30
2010	7	2015	411.964	89.690	22
2011	3	2016	93.035	18.148	20

Fuente: Ministerio de Comercio, Industria y Turismo / No incluye compromisos de inversión de ampliaciones de Zonas Francas



Zona Franca Tayrona, Santa Marta

- Aprobada mediante Resolución No. 4335 del 19 de mayo de 2008
- Inversión de \$53.482 millones
- Genera 31 empleos directos y 1.320 empleos indirectos
- Cuenta con 100.16 hectáreas



Zona Franca del Pacífico

- Aprobada mediante Resolución No. 1035 del 26 de agosto de 1993.
- Inversión de \$1.238 millones
- Genera 1.520 empleos directos y 1.120 empleos indirectos
- Cuenta con 5.490 hectáreas.



Zona Franca de Rionegro

- Fue constituida como Zona Franca el 12 de Marzo de 1993.
- Se aprobó su ampliación mediante Resolución No. 1125 del 1 de febrero de 2008
- Zona franca permanente con destinación industrial



Zona Franca Internacional de Pereira

- Aprobada mediante Resolución No. 6840 del 15 de julio de 2010
- Zona franca permanente con destinación industrial
- Inversión de \$34.609 millones
- Genera 80 empleos directos y 20 indirectos
- Cuenta con 27.30 hectáreas



Zona Franca La Cayena

- Aprobada mediante resolución 12560 del 25 de octubre de 2007
- Zona franca permanente con destinación industrial para la construcción
- Inversión de \$57.354 millones
- Genera 429 empleos directos y 820 indirectos
- Cuenta con 112.50 hectáreas



Zona Franca Eje Cafetero

- Aprobada mediante Resolución No. 751 del 3 de julio de 1996
- Zona franca permanente con destinación industrial

Zona Franca Santander



- Aprobada mediante Resolución No. 012842 del 22 de noviembre de 2009
- Zona franca permanente con destinación industrial
- Inversión de \$28.791 millones
- Genera 24 empleos directos
- Cuenta con 29.43 hectáreas



Zona Franca Salud Fosunab

- Aprobada mediante Resolución No. 4966 del 25 de mayo de 2010
- Zona franca permanente especial de servicios de salud, ubicada en Floridablanca, Santander
- Inversión de \$50.560 millones
- Genera 198 empleos directos
- Cuenta con 1.60 hectáreas



Zona Franca Bogotá

- Su ampliación fue Aprobada mediante Resolución No. 13022 del 2 de noviembre de 2007
- Zona franca permanente



Zona Franca Manizales

- Aprobada mediante Resolución No. 3458 del 18 de marzo de 2011
- Inversión de \$30.230 millones
- Genera 24 empleos directos



Zona Franca Palmaseca

Se Constituyó como sociedad en Julio de 1970

- Fue declarada como Zona Franca Privada mediante Resolución No. 835 del 2 de junio de 1994
- Zona franca permanente



Zona Franca Econtac Col S.A.S

- Aprobada mediante Resolución No. No.14072 del 24 de diciembre de 2009.
- Zona franca permanente especial de servicios de call center ubicada en Manizales
- Inversión de \$5.182 millones
- Genera 560 empleos directos
- Cuenta con 0.35 hectáreas



Zona Franca Pepsico

- Aprobada mediante Resolución No.6748 del 28 de julio de 2008
- Zona franca permanente especial de alimentos ubicada en Funza, Cundinamarca
- Inversión de \$69.959 millones
- Genera 220 empleos directos
- Cuenta con 5.27 hectáreas



Zona Franca Gyplac

- Aprobada mediante Resolución No.293 del 14 de enero de 2008
- Zona franca permanente especial de placas de yeso de cartón, ubicada en Cartagena Mamonal, Bolivar
- Inversión de \$71.760 millones
- Genera 150 empleos directos y 250 indirectos
- Cuenta con 12 hectáreas



Zona Franca de Barranquilla

- Se creó como sociedad el 31 de Diciembre de 1958
- Mediante Resolución 978 del 20 de junio de 1994 se crea como Zona Franca privada.
- Zona Franca Permanente con destinación industrial.



Ministerio de Comercio,
Industria y Turismo
República de Colombia

Régimen de Zonas Francas

María Edith Zapata
Dirección de Productividad y Competitividad
Ministerio de Comercio, Industria y Turismo
mzapata@mincomercio.gov.co
ggomez@mincomercio.gov.co

Bucaramanga, 31 de octubre de 2012